



Комитет по науке и высшей школе
Санкт-Петербургское государственное
бюджетное профессиональное
образовательное учреждение

**АКАДЕМИЯ
ТРАНСПОРТНЫХ
ТЕХНОЛОГИЙ**

**Инструкция о порядке подачи заявления в среднее
специальное учебное заведение на сайте портала
государственных услуг**





Инструкция о порядке подачи заявления в среднее специальное учебное заведение на сайте ГОСУСЛУГИ

1 - <https://www.gosuslugi.ru/10171/1> - инструкция о порядке подачи заявления в среднее специальное учебное заведение на сайте ГОСУСЛУГИ

The screenshot shows the website interface for applying to a secondary vocational educational institution. At the top, there is a navigation bar with the 'gosuslugi' logo, the location 'Санкт-Петербург', and links for 'Помощь', 'Войти', and 'Регистрация'. Below this is a breadcrumb trail: 'Главная' > 'Категории услуг' > 'Поступление в среднее специальное учебное заведение'. The main heading is 'Поступление в среднее специальное учебное заведение' with a right-pointing arrow icon. A 'Вернуться' button is located to the left of the heading. The page content includes a description of the service, a note about document submission, and a section titled 'Как получить услугу?' with a sub-heading 'Авторизуйтесь на портале'. A red error message indicates that the service is only available for verified accounts, with buttons for 'Войти' and 'Зарегистрироваться'.

gosuslugi Санкт-Петербург Помощь Q Войти Регистрация

Главная Категории услуг Поступление в среднее специальное учебное заведение

Поступление в среднее специальное учебное заведение

[Вернуться](#) Поступление в среднее специальное учебное заведение

Подать документы в колледж, лицей, техникум, училище или другую организацию среднего профессионального образования можно онлайн. Абитуриенту нужно заполнить электронное заявление: выбрать образовательную организацию, загрузить копии документов об образовании и индивидуальных достижениях — и следить за информацией в личном кабинете. Если для поступления нужно сдавать вступительные экзамены, расписание придет после подачи заявления.

Через Госуслуги можно подать заявление только на бюджетные отделения с очной формой обучения.

При желании документы можно подать напрямую в образовательную организацию — на её сайте, по почте или лично. Личная подача возможна в тех регионах России, где это позволяет эпидемиологическая обстановка.

Как получить услугу?

Авторизуйтесь на портале

Услуга доступна только для подтвержденной учетной записи.

Для получения услуги вам необходимо [Войти](#) или [Зарегистрироваться](#)

Услугу предоставляет

Образовательные организации, осуществляющие образовательную деятельность по образовательным программам среднего профессионального образования

Инструкция о порядке подачи заявления в среднее специальное учебное заведение на сайте **ГОСУСЛУГИ**

госуслуги Санкт-Петербург

Помощь 

Войти

Регистрация

1 Заполните заявление, указав в нем:

- **Образовательные организации, в которые хотите поступить.** Можно использовать поиск по организациям и специальностям
- **Индивидуальные достижения.** Укажите вид достижения и загрузите подтверждающий документ, например диплом об участии в олимпиаде
- **Сведения о целевом договоре.** Понадобятся при поступлении в рамках целевой квоты
- **Сведения об аттестате.** Если аттестат есть в вашем профиле, данные подтянутся автоматически. Иначе нужно будет указать его серию и номер, дату выдачи и выдавшую организацию. Загрузите копии или фото всех страниц аттестата, включая приложение

Персональные данные заполнять вручную не нужно — они уже будут указаны в форме. При необходимости вы сможете их отредактировать или дополнить

2 Отправьте заявление и следите за уведомлениями

Образовательные организации могут отправлять вам уведомления, например с просьбой заменить копии, которые плохо читаются. Уведомления придут в личный кабинет или на электронную почту

Если для поступления нужно сдавать вступительные экзамены, образовательная организация пришлёт время и место их проведения. Вам нужно будет их посетить, результаты экзаменов повлияют на место в конкурсных списках. Если сроки проведения или порядок сдачи экзаменов изменятся, сообщение также придет в личный кабинет

Также в личном кабинете можно следить за изменениями в конкурсных списках

3 Принесите оригинал аттестата в организацию, где решили учиться

Вы можете быть зачислены только в одну образовательную организацию — в неё нужно принести оригинал аттестата. Это можно сделать до 15 августа

Чтобы выбрать, где учиться, отслеживайте своё место в конкурсных списках. При необходимости оригинал аттестата можно забрать и отнести в другую организацию

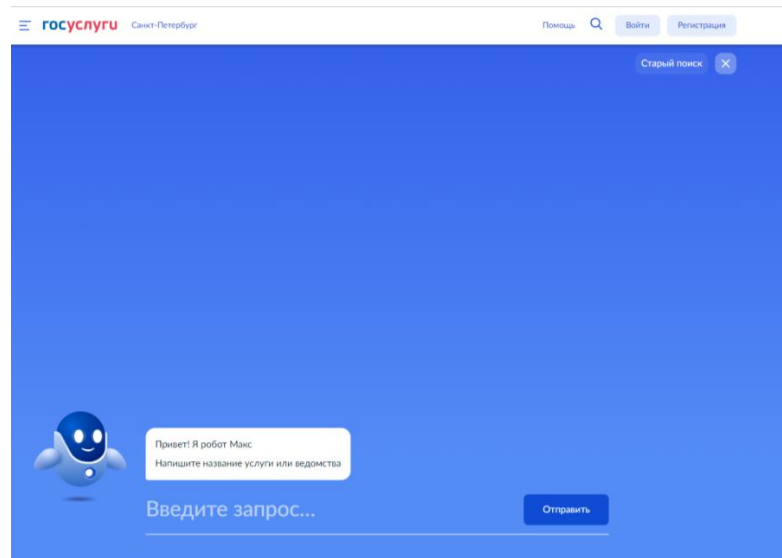
✓ Получите уведомление о зачислении

После того, как образовательная организация опубликует приказы о зачислении, вам придет уведомление о результатах. Информацию о следующих шагах вы сможете уточнить в приёмной комиссии



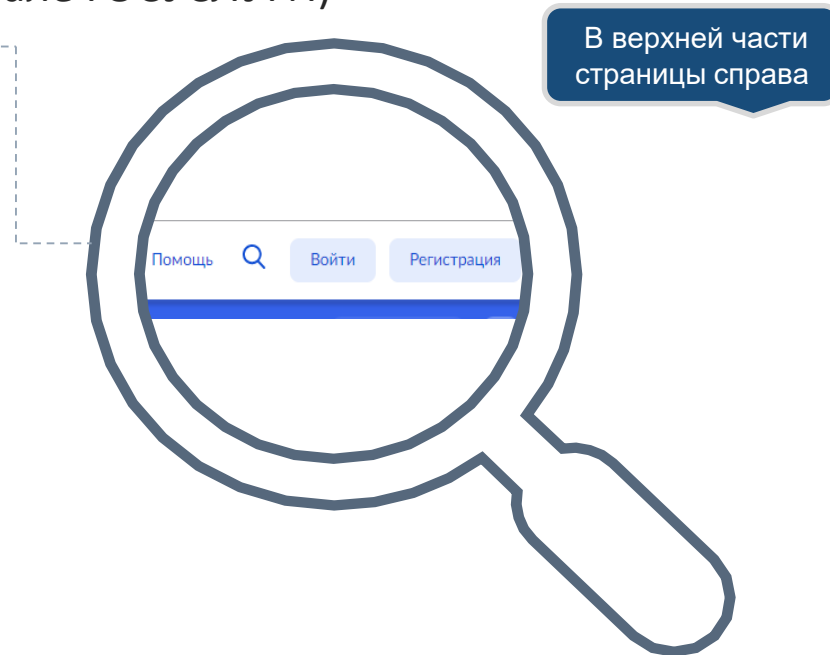
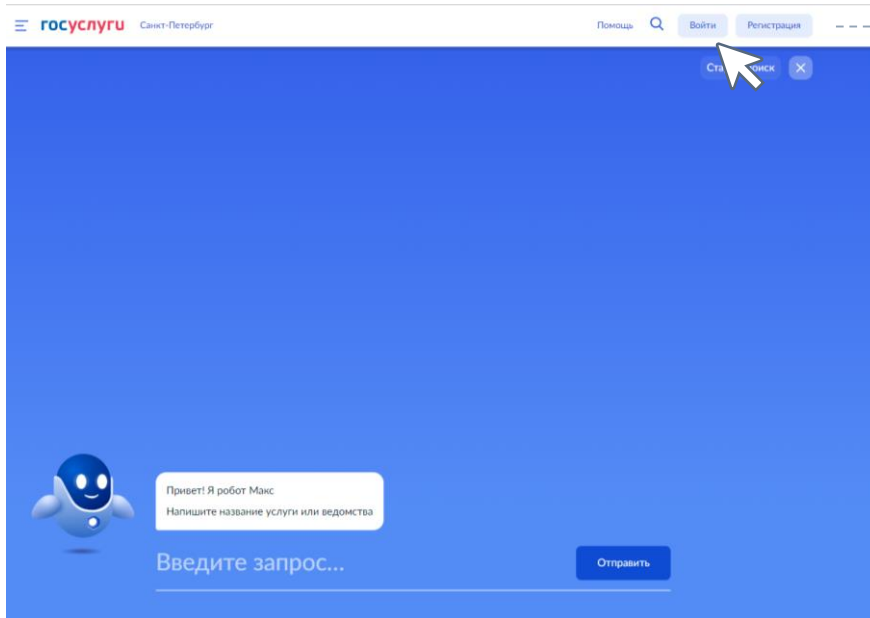
Инструкция о порядке подачи заявления в среднее специальное учебное заведение на сайте **ГОСУСЛУГИ**

1 Шаг. Переходим в браузере по ссылке на портал ГОСУСЛУГ <https://www.gosuslugi.ru/newsearch>



Инструкция о порядке подачи заявления в среднее специальное учебное заведение на сайте ГОСУСЛУГИ

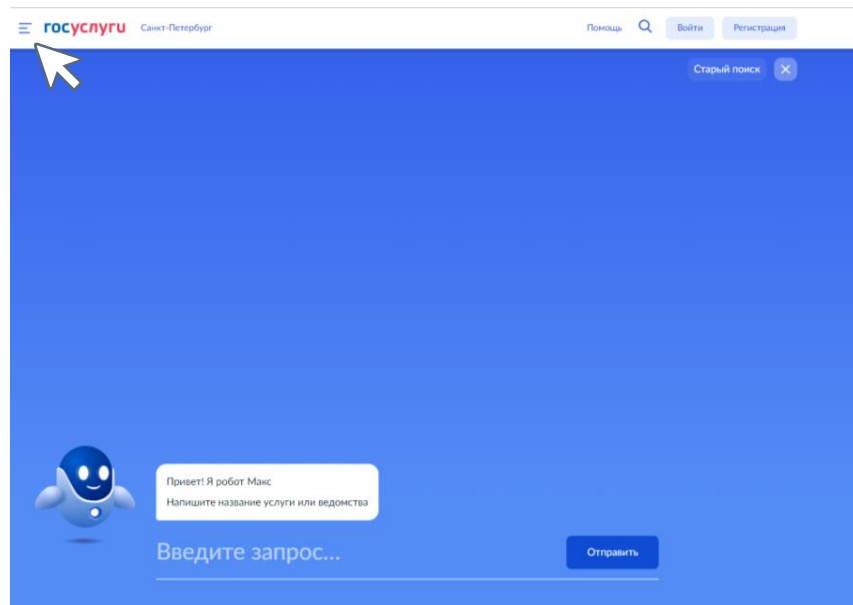
2 Шаг. Нажимаем «Войти» или «Регистрация» (если Вы еще не зарегистрированы на портале ГОСУСЛУГИ)



Инструкция о порядке подачи заявления в среднее специальное учебное заведение на сайте **ГОСУСЛУГИ**

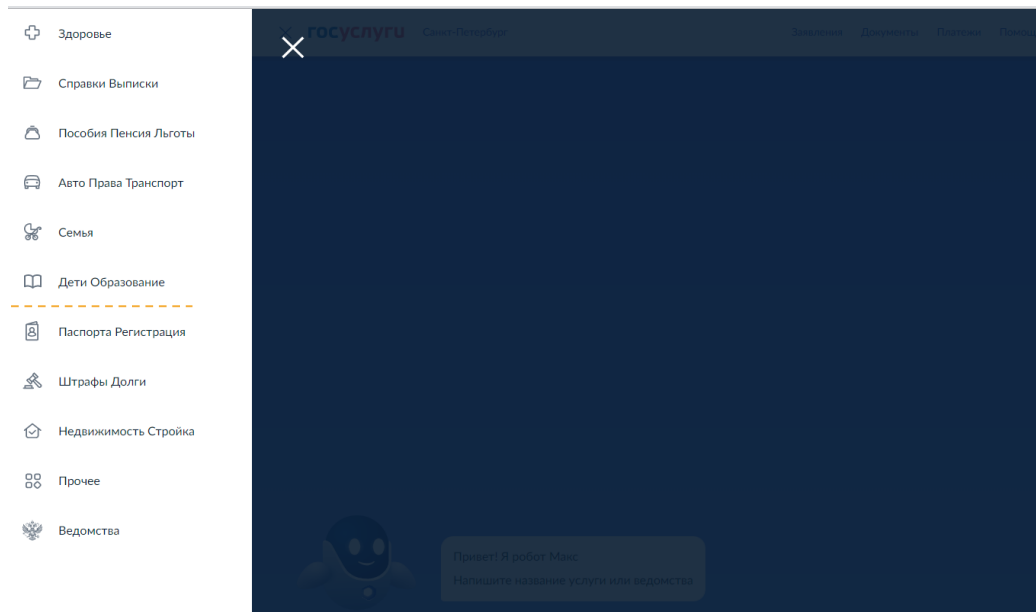
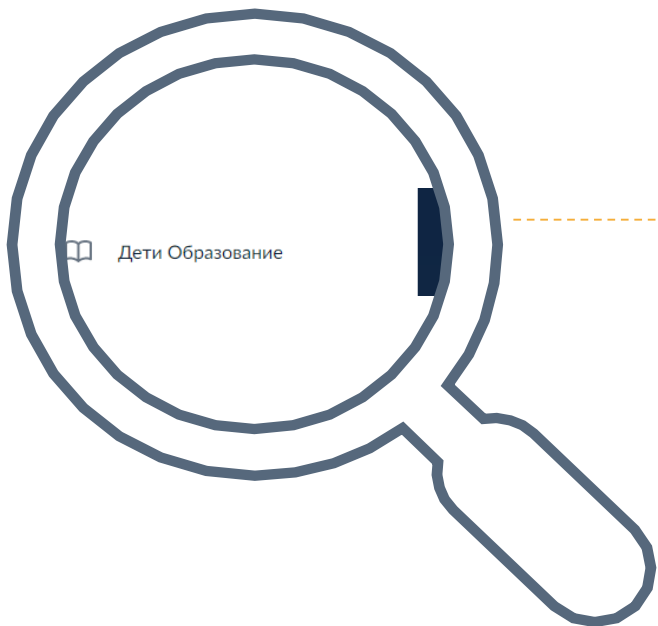
3 Шаг. Далее перемещаем курсор в верхний левый угол и нажимаем «Меню» ☰

В верхней части
страницы слева



Инструкция о порядке подачи заявления в среднее специальное учебное заведение на сайте ГОСУСЛУГИ

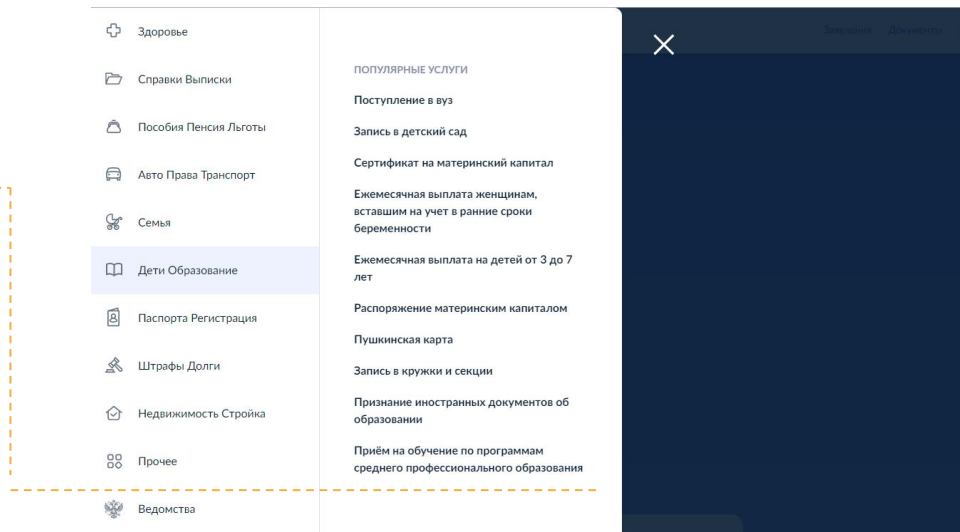
4 Шаг. Перейти к необходимому разделу можно, выбрав соответствующий пункт меню «ДЕТИ и ОБРАЗОВАНИЕ»





Инструкция о порядке подачи заявления в среднее специальное учебное заведение на сайте ГОСУСЛУГИ

5 Шаг. Из появляющегося списка выбираем «Приём на обучение по программам среднего профессионального образования»



Инструкция о порядке подачи заявления в среднее специальное учебное заведение на сайте ГОСУСЛУГИ

6 Шаг. В 1 пункте-Выбор образовательных организаций, специальностей и профессий-указываете свой уровень образования



Приём на обучение по программам среднего профессионального образования

— Идёт дополнительный набор

Основная приёмная кампания закончилась. Вы можете подать заявление в организации, ведущие дополнительный набор. Конкурса нет — вас зачислят, если на момент отправки заявления по выбранной специальности будут свободные места

Для выбора доступны только те организации, специальности и профессии, где идёт дополнительный набор. Если не видите нужных, значит набор в них уже завершён

1. Выбор образовательных организаций, специальностей и профессий

Можно выбрать любое количество образовательных организаций, специальностей и профессий. Не забудьте до 15 августа принести оригиналы документов об образовании (и квалификации) в организацию, где решите учиться

Укажите ваш уровень образования



9 классов



11 классов



Инструкция о порядке подачи заявления в среднее специальное учебное заведение на сайте ГОСУСЛУГИ

7 Шаг.

а) Выбираете регион

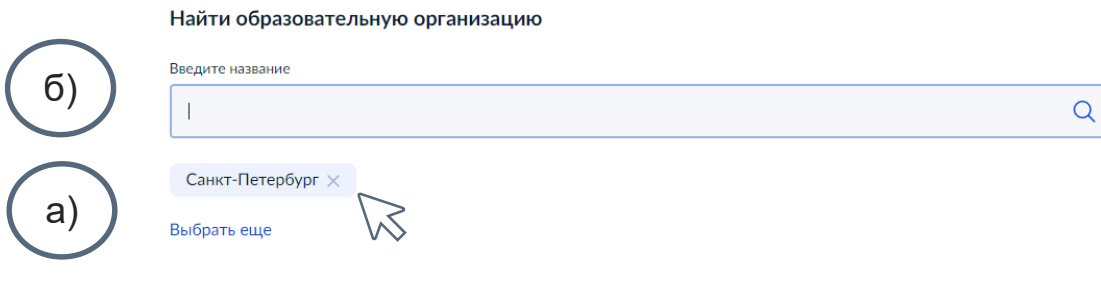
б) Вводите интересующую Вас образовательную организацию

Найти образовательную организацию

б) Введите название

а) Санкт-Петербург ×

Выбрать еще





Инструкция о порядке подачи заявления в среднее специальное учебное заведение на сайте **ГОСУСЛУГИ**

7 Шаг.

а) Выбираете регион

б) Вводите интересующую Вас образовательную организацию

Найти образовательную организацию

Введите название



Санкт-Петербург ×

Выбрать еще

Найти образовательную организацию

Введите название

- СПб ГБПОУ «Академия ледовых видов спорта «Динамо Санкт-Петербург»
- СПб ГБПОУ "Академия "ЛОКОН"
- СПб ГБПОУ "Академия транспортных технологий"
- СПб ГБПОУ «АМК»
- СПб ГБПОУ «АПТ»

Инструкция о порядке подачи заявления в среднее специальное учебное заведение на сайте ГОСУСЛУГИ

8 Шаг. Выбираете специальность или профессию и подтверждаете свой выбор

Необходимо
выбрать :
на бюджетные
места/на платные
места

СПб ГБПОУ "Академия транспортных технологий" ✕

Через Госуслуги можно подать заявление только на очную форму обучения

Выбор специальностей и профессий

Введите образовательную программу: название специальности, профессии

> Что означают теги в описании специализаций?

09.02.07 Информационные системы и программирование	Бюджетных мест: 25
Очная, 2 года 10 месяцев	
Медицинская справка Общежитие	
Подать заявку	
<input checked="" type="checkbox"/> На бюджетные места	
08.02.09 Монтаж, наладка и эксплуатация электрооборудования промышленных и гражданских зданий	Бюджетных мест: 25
Зачная, 2 года 10 месяцев	

Закрыть Подтвердить выбор

Необходимо
подтвердить
выбор



Инструкция о порядке подачи заявления в среднее специальное учебное заведение на сайте **ГОСУСЛУГИ**

9 Шаг. При необходимости отмечаете особые условия при поступлении или пропускаете данный шаг

2. Особые условия при поступлении

- Нужны особые условия в связи с инвалидностью или ограниченными возможностями
 - Нужно место в общежитии
 - Поступаю по договору о целевом обучении
-

Инструкция о порядке подачи заявления в среднее специальное учебное заведение на сайте ГОСУСЛУГИ

10 Шаг. Если у Вас есть индивидуальные достижения, то выбираете категорию достижения и загружаете подтверждающие документы

1

3. Индивидуальные достижения

Если вы побеждали в олимпиадах или спортивных соревнованиях, укажите это в заявлении. Загрузите копии или фотографии подтверждающих документов, если они требуются. Это могут быть дипломы, сертификаты, аттестаты

Указать достижения

2

Добавить информацию об индивидуальных достижениях

Укажите ваши достижения и подтвердите их документами, если необходимо

Выберите категорию достижения

- Победитель или призер чемпионата "Молодые профессионалы (Ворлдскиллс Россия)", "WorldSkills..."
- Победитель или призер чемпионата "Молодые профессионалы (Ворлдскиллс Россия)", "WorldSkills International", "WorldSkills Europe"
- Победитель или призер международных спортивных состязаний
- Победитель международных спортивных состязаний по видам спорта, не включенным в программы Олимпийских игр, Паралимпийских игр и Сурдлимпийских игр
- Прочие достижения

Допустимые форматы файла: pdf, jpg, jpeg, png. Допустимый размер файла – до 20 Мб

Закреть Подтвердить выбор

3

Добавить информацию об индивидуальных достижениях

Укажите ваши достижения и подтвердите их документами, если необходимо

Выберите категорию достижения

- Победитель или призер чемпионата "Молодые профессионалы (Ворлдскиллс Россия)", "WorldSkill..."

Наличие у поступающего статуса победителя или призера чемпионата профессионального мастерства, проводимого Союзом "Агентство развития профессиональных сообществ и рабочих кадров "Молодые профессионалы (Ворлдскиллс Россия)", или международной организацией "Ворлдскиллс Интернешнл WorldSkills International", или международной организацией "Ворлдскиллс Европа (WorldSkills Europe)"

Загрузите подтверждающие документы

Перетащите файлы или выберите на компьютере

Выбрать файл

Допустимые форматы файла: pdf, jpg, jpeg, png. Допустимый размер файла – до 20 Мб

Закреть Подтвердить выбор



Инструкция о порядке подачи заявления в среднее специальное учебное заведение на сайте **ГОСУСЛУГИ**

11 Шаг. В 4 пункте внимательно проверяете все персональные данные!
Если нашли ошибки, исправьте их в вашем профиле и возвращайтесь к заявлению: данные об образовании и образовательные организации сохраняются

4. Персональные данные

Обязательно проверьте данные. Если нашли ошибки, исправьте их в вашем профиле и возвращайтесь к заявлению: данные об образовании и образовательные организации сохраняются

Инструкция о порядке подачи заявления в среднее специальное учебное заведение на сайте **ГОСУСЛУГИ**

12 Шаг. Заполняете все необходимые данные документа об образовании: тип документа, серия, номер, дата выдачи, наименование образовательной организации, прикрепляете фото/скан всех страниц аттестата, включая приложение

Документ об образовании [Подробнее](#)

Тип документа

Аттестат о среднем (полном) общем образовании (11 класс)

Серия	Номер	Дата выдачи
<input type="text"/>	<input type="text"/>	<input type="text"/> <input type="button" value="📅"/>

Документ об образовании имеет 14 символов, где первые 5 цифр это – серия, остальные – номер

Образовательная организация

Копии или фото всех страниц аттестата, включая приложение

Перетащите файлы или выберите на компьютере

[📎 Выбрать файл](#)

Допустимые форматы файла: pdf, jpg, jpeg, png Допустимый размер файла – до 20 Мб

Инструкция о порядке подачи заявления в среднее специальное учебное заведение на сайте ГОСУСЛУГИ

13 Шаг. Медицинская справка по форме 086/у

Заполняете наименование медицинской организации, дату выдачи и прикрепляете фото/скан в хорошем качестве мед.справки

Медицинская справка по форме 086/у


Наименование медицинской организации

Дата выдачи

Копия или фото медицинской справки

Перетащите файлы или выберите на компьютере

 [Выбрать файл](#)

Допустимые форматы файла: pdf, jpg, jpeg, png. Допустимый размер файла — до 20 Мб

Инструкция о порядке подачи заявления в среднее специальное учебное заведение на сайте **ГОСУСЛУГИ**

14 Шаг. Необходимо отметить все нижеперечисленные пункты и отправить заявление

- Я даю согласие на обработку полученных в связи с приемом в образовательную организацию персональных данных поступающих
- Я подтверждаю, что получаю среднее профессиональное образование впервые
- Я ознакомлен (в том числе через информационные системы общего пользования) с датой предоставления оригинала документа об образовании и (или) документа об образовании и о квалификации
- Я ознакомлен с уставом образовательной организации, с лицензией на осуществление образовательной деятельности, со свидетельством о государственной аккредитации, с образовательными программами и другими документами, регламентирующими организацию и осуществление образовательной деятельности, права и обязанности обучающихся

Отправить заявление



Инструкция о порядке подачи заявления в среднее специальное учебное заведение на сайте **ГОСУСЛУГИ**

15 Шаг. Обязательно необходимо предоставить в Приемную комиссию следующие документы :

ОЧНАЯ ФОРМА ОБУЧЕНИЯ	ЗАОЧНАЯ ФОРМА ОБУЧЕНИЯ
Сроки подачи документов	
с 01 июня до 15 августа	с 01 апреля до 05 сентября
Документы, необходимые для поступления	
<ul style="list-style-type: none">- Аттестат об образовании или диплом НПО (подлинник) и его копия- Паспорт и две ксерокопии- 8 фото 3x4- Характеристика с последнего места учёбы/работы- Копия СНИЛС, ИНН- Медицинские документы:<ul style="list-style-type: none">- Справка ф.086-у- Сертификат о прививках- Копия медицинского страхового полиса- Справки из диспансеров: психоневрологического и противотуберкулёзного- Поступающим, которые относятся к льготной категории, предоставить пакет документов <p>Если поступающий является несовершеннолетним, договор на обучение заключается с родителем (законным представителем) поступающего. Если в паспорте родителя поступающий не записан, то необходимо предоставить подтверждающий родство документ (свидетельство о рождении поступающего, при разных фамилиях ребенка и родителя копию документа о смене данных). Законный представитель несовершеннолетнего поступающего должен предоставить нотариально заверенную доверенность от родителя поступающего.</p>	<ul style="list-style-type: none">- Аттестат о среднем (полном) общем образовании (11 классов) или диплом НПО (подлинник) и его копия. Если в документе об образовании и в паспорте разные данные о фамилии, имени или отчестве, необходимо представить документы, подтверждающие смену данных.- Паспорт и его ксерокопия (1шт.)- 6 фото 3x4- Выписка из трудовой книжки (заверенная в отделе кадров) или справка с места работы- Копия действующей флюорографии- Копия СНИЛС,ИНН



Инструкция о порядке подачи заявления в среднее специальное учебное заведение на сайте **ГОСУСЛУГИ**

По всем возникающим вопросам обращайтесь в Приемную комиссию:

 E-mail:

priem@att.edu.ru

ВКонтакте:

<http://vk.com/club121498176>

 Телефон:

8 (812) 766-32-80

Моб.телефон:

+7-911-180-00-40 (подключен WhatsApp),

+7-981-743-01-59

Спасибо за внимание!

